

**РОССТАТ
УПРАВЛЕНИЕ ФЕДЕРАЛЬНОЙ СЛУЖБЫ
ГОСУДАРСТВЕННОЙ СТАТИСТИКИ
ПО АЛТАЙСКОМУ КРАЮ И РЕСПУБЛИКЕ АЛТАЙ
(АЛТАЙКРАЙСТАТ)**

Чернышевского ул., д. 57, г. Барнаул, 656049

Тел/факс: (385-2) 63-02-64

E-mail: altstat@ak.gks.ru

<http://akstat.gks.ru>

ПРЕСС-ВЫПУСК

Международный день жилья – 3 октября 2022 года

(при использовании данных ссылка на Алтайкрайстат обязательна)

03.10.2022

г. Барнаул

По состоянию на начало 2022 года жилищный фонд Алтайского края составил 58851,3 тыс. кв. метров общей площади жилых помещений, к городской местности относится 54,4% жилищного фонда, к сельской – 45,6%.


В среднем на одного жителя приходится 25,9 кв. метра, в том числе на одного сельского жителя – 27,8 кв. метра, городского – 24,6 кв. метра.

Большая часть жилищного фонда находится в частной форме собственности – 96,9%, доля государственного жилищного фонда составляет 1,1%, муниципального – 2,0%.

Из общей площади жилых помещений края 47,1% расположены в многоквартирных домах, 38,9% – в индивидуальных жилых домах, 13,1% – в домах блокированной застройки, 0,9% в специализированном (служебные жилые помещения, общежития, жилые помещения маневренного фонда) жилищном фонде.

Жилищный фонд края представлен кирпичными и каменными жилыми домами – 32,1% общей площади; деревянными – 27,7%, панельными – 23,3%, блочными – 5,5%, смешанными – 4,5% и прочими жилыми домами – 6,9% общей площади жилищного фонда.

Значительная часть жилищного фонда возведена в период с 1971 по 1995 годы – 43,1% и с 1946 по 1970 – 28,2%. Сданы в эксплуатацию после 1995 года 24,5% всех жилых домов и 3,6% - с 1921 по 1945 годы, 0,6% - построены в период до 1920 года.



Жилищный фонд Алтайского края.*

2021

ОБЩАЯ ПЛОЩАДЬ ЖИЛЫХ ПОМЕЩЕНИЙ тыс. м²
(с учетом жилой площади специализированного жилищного фонда и жилых помещений в нежилых зданиях)

в том числе: **58 851,3**


в жилых домах (индивидуально-определенных зданиях) **22 873,9**

в многоквартирных домах **27 720,3**

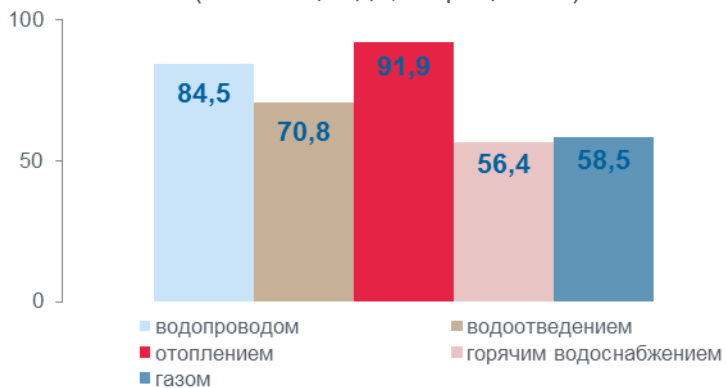
в домах блокированной застройки **7 707,9**

Средняя обеспеченность населения жильем (квадратных метров на одного жителя) **25,9**

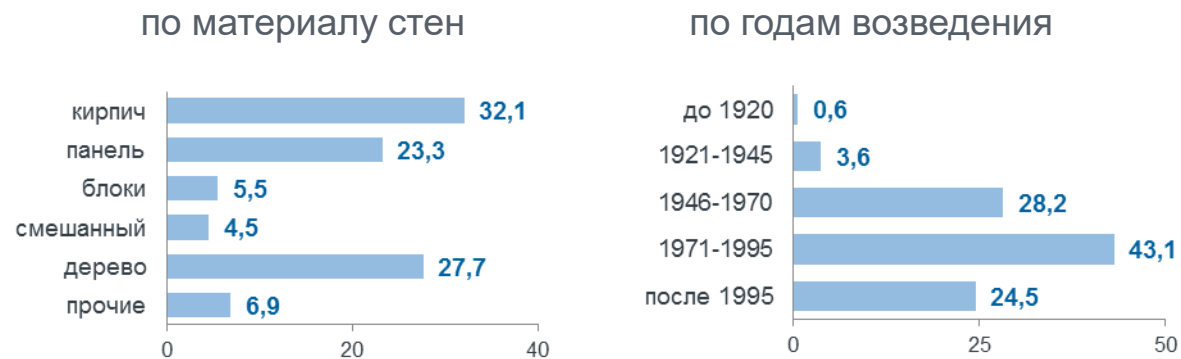
СТРУКТУРА ЖИЛИЩНОГО ФОНДА ПО ФОРМАМ СОБСТВЕННОСТИ



БЛАГОУСТРОЙСТВО ЖИЛИЩНОГО ФОНДА
(на конец года, в процентах)



ЖИЛИЩНЫЙ ФОНД
(в процентах)



* с учетом жилых домов, построенных на земельных участках, предназначенных для ведения гражданами са